

Ports de Commerce de Corse
Porti di Commerciù di Corsica

Mensuel
U Misincu

Trafic Passagers 2023
Trafficu Passageri 2023

août 2023
aostu 2023

PORTS DE COMMERCE DE CORSE

août 2023

TRAFIC PASSAGERS

TOTAL PORTS	Trafic passagers du 1er au 31 Août			Cumul passagers depuis le 1er Janvier		
	2022	2023	Variation	2022	2023	Variation
Régulier National	599 491	562 829	-6,12%	1 922 750	1 804 197	-6,17%
Régulier International	378 271	378 399	0,03%	988 772	1 116 467	12,91%
TOTAL	977 762	941 228	-3,74%	2 911 522	2 920 664	0,31%
Croisières	81 330	89 894	10,53%	279 920	334 319	19,43%
TOTAL	1 059 092	1 031 122	-2,64%	3 191 442	3 254 983	1,99%
AJACCIO	Trafic passagers du 1er au 31 Août			Cumul passagers depuis le 1er Janvier		
	2022	2023	Variation	2022	2023	Variation
Régulier National	213 119	179 760	-15,65%	690 294	625 669	-9,36%
Régulier International	0	0	-	4 993	4 119	-17,50%
TOTAL	213 119	179 760	-15,65%	695 287	629 788	-9,42%
Croisières	74 376	83 595	12,40%	256 539	305 780	19,19%
TOTAL	287 495	263 355	-8,40%	951 826	935 568	-1,71%
BASTIA	Trafic passagers du 1er au 31 Août			Cumul passagers depuis le 1er Janvier		
	2022	2023	Variation	2022	2023	Variation
Régulier National	189 395	176 248	-6,94%	702 668	672 638	-4,27%
Régulier International	306 478	297 889	-2,80%	793 877	870 730	9,68%
TOTAL	495 873	474 137	-4,38%	1 496 545	1 543 368	3,13%
Croisières	3 809	1 317	-65,42%	9 057	7 811	-13,76%
TOTAL	499 682	475 454	-4,85%	1 505 602	1 551 179	3,03%
BONIFACIO	Trafic passagers du 1er au 31 Août			Cumul passagers depuis le 1er Janvier		
	2022	2023	Variation	2022	2023	Variation
Régulier National	0	0	-	0	0	-
Régulier International	47 902	45 610	-4,78%	160 151	180 501	12,71%
TOTAL	47 902	45 610	-4,78%	160 151	180 501	12,71%
Croisières	1 492	608	-59,25%	4 117	4 872	18,34%
TOTAL	49 394	46 218	-6,43%	164 268	185 373	12,85%
L'ILE-ROUSSE	Trafic passagers du 1er au 31 Août			Cumul passagers depuis le 1er Janvier		
	2022	2023	Variation	2022	2023	Variation
Régulier National	129 381	135 883	5,03%	306 291	283 791	-7,35%
Régulier International	23 891	34 331	43,70%	29 734	57 343	92,85%
TOTAL	153 272	170 214	11,05%	336 025	341 134	1,52%
Croisières	1 119	1 876	67,65%	3 784	6 730	77,85%
TOTAL	154 391	172 090	11,46%	339 809	347 864	2,37%
PORTO-VECCHIO	Trafic passagers du 1er au 31 Août			Cumul passagers depuis le 1er Janvier		
	2022	2023	Variation	2022	2023	Variation
Régulier National	55 943	47 044	-15,91%	174 856	138 813	-20,61%
Régulier International	0	569	-	17	3 774	22100,00%
TOTAL	55 943	47 613	-14,89%	174 873	142 587	-18,46%
Croisières	534	425	-20,41%	2 077	3 281	57,97%
TOTAL	56 477	48 038	-14,94%	176 950	145 868	-17,57%
PROPRIANO	Trafic passagers du 1er au 31 Août			Cumul passagers depuis le 1er Janvier		
	2022	2023	Variation	2022	2023	Variation
Régulier National	11 653	23 894	105,05%	48 641	83 286	71,23%
Régulier International	0	0	-	0	0	-
TOTAL	11 653	23 894	105,05%	48 641	83 286	71,23%
Croisières	0	2 073	-	4 346	5 845	34,49%
TOTAL	11 653	25 967	122,84%	52 987	89 131	68,21%

PORTS DE COMMERCE DE CORSE

août 2023

TRAFIC PASSAGERS

Régulier National
Régulier Internat°
TOTAL

Trafic passagers du 1er au 31 Août		
2022	2023	Variation
599 491	562 829	-6,12%
378 271	378 399	0,03%
977 762	941 228	-3,74%

Cumul passagers depuis le 1er Janvier		
2022	2023	Variation
1 922 750	1 804 197	-6,17%
988 772	1 116 467	12,91%
2 911 522	2 920 664	0,31%

Croisières

81 330	89 894	10,53%
---------------	---------------	---------------

279 920	334 319	19,43%
----------------	----------------	---------------

TOTAL

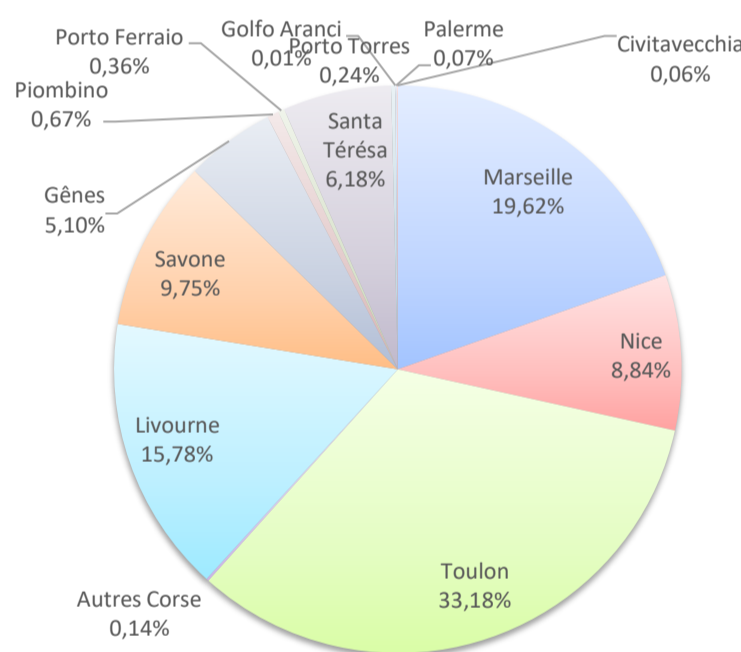
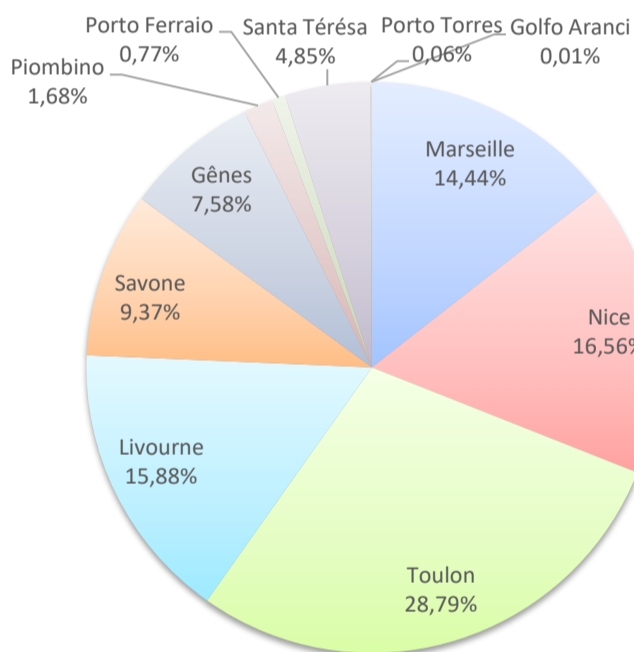
1 059 092	1 031 122	-2,64%
------------------	------------------	---------------

3 191 442	3 254 983	1,99%
------------------	------------------	--------------

LIGNES

Lignes	Pax	Variation n-1
Marseille	135 941	19,36%
Nice	155 897	6,31%
Toulon	270 991	-20,05%
Autres Corse	0	-
Livourne	149 439	-5,04%
Savone	88 227	-29,69%
Gênes	71 362	69,55%
Piombino	15 790	-
Porto Ferraiò	7 281	34,06%
Santa Térésa	45 610	-4,78%
Porto Torres	569	-4,78%
Golfo Aranci	121	-
Palerme	0	-
Civitavecchia	0	-

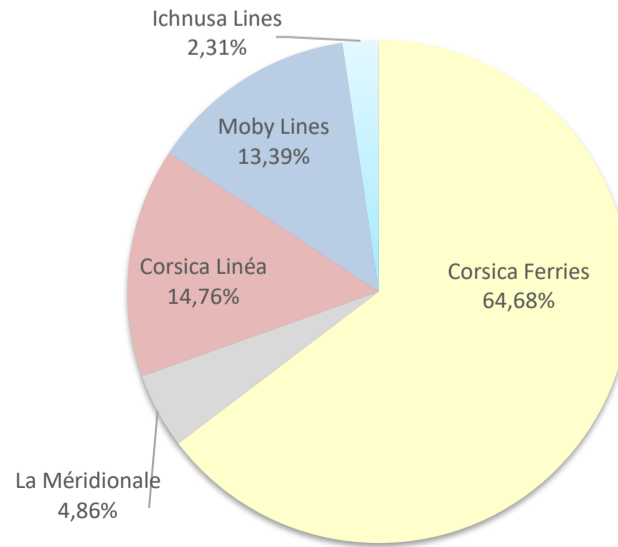
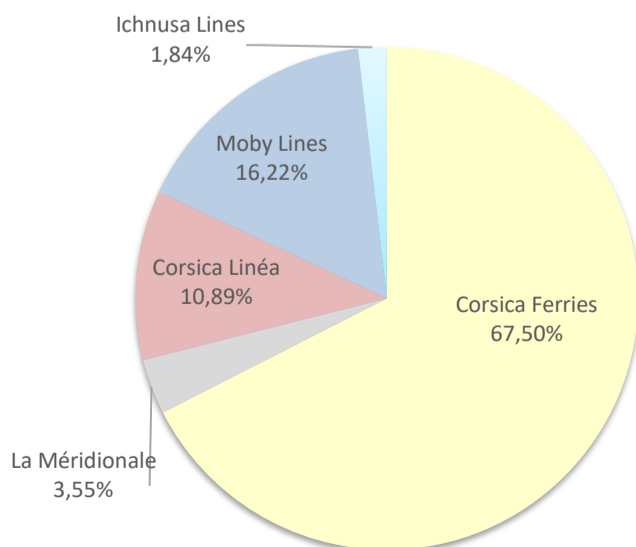
Lignes	Pax	Variation n-1
Marseille	573 023	12,95%
Nice	258 258	-2,23%
Toulon	968 969	-15,81%
Autres Corse	3 947	1145,11%
Livourne	460 927	6,60%
Savone	284 908	-0,80%
Gênes	149 082	57,07%
Piombino	19 473	995,84%
Porto Ferraiò	10 565	x 1,8
Santa Térésa	180 501	12,71%
Porto Torres	6 968	61,90%
Golfo Aranci	200	-68,20%
Palerme	2 163	-
Civitavecchia	1 680	-



COMPAGNIES

Compagnies	Pax	Variation n-1
Corsica Ferries	635 316	-12,77%
La Méridionale	33 456	20,35%
Corsica Linéa	102 485	19,04%
Moby Lines	152 661	31,10%
Ichnusa Lines	17 310	-9,57%

Compagnies	Pax	Variation n-1
Corsica Ferries	1 889 082	-8,12%
La Méridionale	141 824	19,12%
Corsica Linéa	431 199	11,06%
Moby Lines	391 025	38,51%
Ichnusa Lines	67 534	2,66%



PORTS DE COMMERCE DE CORSE

août 2023

TRAFIC PASSAGERS PAR LIGNE

MENSUEL	National	Ajaccio	Bastia	Bonifacio	L'Ile-Rousse	Porto-Vecchio	Propriano	Total
	Marseille	41 020	39 953	0	14 978	16 096	23 894	135 941
	Nice	23 512	37 140	0	72 795	22 450	0	155 897
	Toulon	115 228	99 155	0	48 110	8 498	0	270 991
	Total	179 760	176 248	0	135 883	47 044	23 894	562 829
	<i>Variation Volume /(n-1)</i>	<i>-33 359</i>	<i>-13 147</i>	<i>0</i>	<i>6 502</i>	<i>-8 899</i>	<i>12 241</i>	<i>-36 662</i>
	<i>Variation % / (n-1)</i>	<i>-15,65%</i>	<i>-6,94%</i>	<i>-</i>	<i>5,03%</i>	<i>-15,91%</i>	<i>105,05%</i>	<i>-6,12%</i>
	International	Ajaccio	Bastia	Bonifacio	L'Ile-Rousse	Porto-Vecchio	Propriano	Total
	Livourne	0	147 857	0	1 582	0	0	149 439
	Savone	0	55 478	0	32 749	0	0	88 227
Gênes	0	71 362	0	0	0	0	71 362	
Piombino	0	15 790	0	0	0	0	15 790	
Porto Ferraiò	0	7 281	0	0	0	0	7 281	
Santa Térésa	0	0	45 610	0	0	0	45 610	
Porto Torres	0	0	0	0	569	0	569	
Golfo Aranci	0	121	0	0	0	0	121	
Total	0	297 889	45 610	34 331	569	0	378 399	
<i>Variation Volume /(n-1)</i>	<i>0</i>	<i>-8 589</i>	<i>-2 292</i>	<i>10 440</i>	<i>569</i>	<i>0</i>	<i>128</i>	
<i>Variation % / (n-1)</i>	<i>-</i>	<i>-2,80%</i>	<i>-4,78%</i>	<i>43,70%</i>	<i>-</i>	<i>-</i>	<i>0,03%</i>	
Total	179 760	474 137	45 610	170 214	47 613	23 894	941 228	
<i>Variation Volume /(n-1)</i>	<i>-33 359</i>	<i>-21 736</i>	<i>-2 292</i>	<i>16 942</i>	<i>-8 330</i>	<i>12 241</i>	<i>-36 534</i>	
<i>Variation % / (n-1)</i>	<i>-15,65%</i>	<i>-4,38%</i>	<i>-4,78%</i>	<i>11,05%</i>	<i>-14,89%</i>	<i>105,05%</i>	<i>-3,74%</i>	

Cumul depuis le 1er janvier	National	Ajaccio	Bastia	Bonifacio	L'Ile-Rousse	Porto-Vecchio	Propriano	Total
	Marseille	171 987	194 279	0	59 935	63 536	83 286	573 023
	Nice	33 578	88 971	0	109 638	26 071	0	258 258
	Toulon	420 104	385 441	0	114 218	49 206	0	968 969
	Autres Corse	0	3 947	0	0	0	0	3 947
	Total	625 669	672 638	0	283 791	138 813	83 286	1 804 197
	<i>Variation Volume /(n-1)</i>	<i>-64 625</i>	<i>-30 030</i>	<i>0</i>	<i>-22 500</i>	<i>-36 043</i>	<i>34 645</i>	<i>-118 553</i>
	<i>Variation % / (n-1)</i>	<i>-9,36%</i>	<i>-4,27%</i>	<i>-</i>	<i>-7,35%</i>	<i>-20,61%</i>	<i>71,23%</i>	<i>-6,17%</i>
	International	Ajaccio	Bastia	Bonifacio	L'Ile-Rousse	Porto-Vecchio	Propriano	Total
	Livourne	0	456 663	0	3 516	748	0	460 927
Savone	191	230 904	0	53 813	0	0	284 908	
Gênes	0	149 082	0	0	0	0	149 082	
Piombino	0	19 473	0	0	0	0	19 473	
Porto Ferraiò	0	10 565	0	0	0	0	10 565	
Santa Térésa	0	0	180 501	0	0	0	180 501	
Porto Torres	3 928	0	0	14	3 026	0	6 968	
Golfo Aranci	0	200	0	0	0	0	200	
Palerme	0	2 163	0	0	0	0	2 163	
Civitavecchia	0	1 680	0	0	0	0	1 680	
Total	4 119	870 730	180 501	57 343	3 774	0	1 116 467	
<i>Variation Volume /(n-1)</i>	<i>-874</i>	<i>76 853</i>	<i>20 350</i>	<i>27 609</i>	<i>3 757</i>	<i>0</i>	<i>127 695</i>	
<i>Variation % / (n-1)</i>	<i>-17,50%</i>	<i>9,68%</i>	<i>12,71%</i>	<i>92,85%</i>	<i>22100,00%</i>	<i>-</i>	<i>12,91%</i>	
Total	629 788	1 543 368	180 501	341 134	142 587	83 286	2 920 664	
<i>Variation Volume /(n-1)</i>	<i>-65 499</i>	<i>46 823</i>	<i>20 350</i>	<i>5 109</i>	<i>-32 286</i>	<i>34 645</i>	<i>9 142</i>	
<i>Variation % / (n-1)</i>	<i>-9,42%</i>	<i>3,13%</i>	<i>12,71%</i>	<i>1,52%</i>	<i>-18,46%</i>	<i>71,23%</i>	<i>0,31%</i>	

Croisiéristes	MENSUEL	Ajaccio	Bastia	Bonifacio	L'Ile-Rousse	Porto-Vecchio	Propriano	Total
	Croisières	83 595	1 317	608	1 876	425	2 073	89 894
	Total	83 595	1 317	608	1 876	425	2 073	89 894
	<i>Variation Volume /(n-1)</i>	<i>9 219</i>	<i>-2 492</i>	<i>-884</i>	<i>757</i>	<i>-109</i>	<i>2 073</i>	<i>8 564</i>
	<i>Variation % / (n-1)</i>	<i>12,40%</i>	<i>-65,42%</i>	<i>-59,25%</i>	<i>67,65%</i>	<i>-20,41%</i>	<i>-</i>	<i>10,53%</i>
	CUMUL depuis le 1er janvier	Ajaccio	Bastia	Bonifacio	L'Ile-Rousse	Porto-Vecchio	Propriano	Total
Croisières	305 780	7 811	4 872	6 730	3 281	5 845	334 319	
Total	305 780	7 811	4 872	6 730	3 281	5 845	334 319	
<i>Variation Volume /(n-1)</i>	<i>49 241</i>	<i>-1 246</i>	<i>755</i>	<i>2 946</i>	<i>1 204</i>	<i>1 499</i>	<i>54 399</i>	
<i>Variation % / (n-1)</i>	<i>19,19%</i>	<i>-13,76%</i>	<i>18,34%</i>	<i>77,85%</i>	<i>57,97%</i>	<i>34,49%</i>	<i>19,43%</i>	

PORTS DE COMMERCE DE CORSE

août 2023

TRAFIC COMMERCIAL PASSAGERS PAR COMPAGNIE

MENSUEL

National	Ajaccio	Bastia	Bonifacio	L'Ile-Rousse	Porto-Vecchio	Propriano	Total	Variation/V	Variation/%
Corsica Ferries	138 740	136 295	0	120 905	30 948	0	426 888	-58 709	-12,09%
La Méridionale	17 360	0	0	0	16 096	0	33 456	5 656	20,35%
Corsica Linéa	23 660	39 953	0	14 978	0	23 894	102 485	16 391	19,04%
Total	179 760	176 248	0	135 883	47 044	23 894	562 829	-36 662	-6,12%
<i>Variation Volume / (n-1)</i>	<i>-33 359</i>	<i>-13 147</i>	<i>0</i>	<i>6 502</i>	<i>-8 899</i>	<i>12 241</i>	<i>-36 662</i>		
<i>Variation % / (n-1)</i>	<i>-15,65%</i>	<i>-6,94%</i>	<i>-</i>	<i>5,03%</i>	<i>-15,91%</i>	<i>105,05%</i>	<i>-6,12%</i>		
International	Ajaccio	Bastia	Bonifacio	L'Ile-Rousse	Porto-Vecchio	Propriano	Total	Variation/V	Variation/%
Corsica Ferries	0	173 528	0	34 331	569	0	208 428	-34 257	-14,12%
Moby Lines	0	124 361	28 300	0	0	0	152 661	36 216	31,10%
Ichnusa Lines	0	0	17 310	0	0	0	17 310	-1 831	-9,57%
Total	0	297 889	45 610	34 331	569	0	378 399	128	0,03%
<i>Variation Volume / (n-1)</i>	<i>0</i>	<i>-8 589</i>	<i>-2 292</i>	<i>10 440</i>	<i>569</i>	<i>0</i>	<i>128</i>		
<i>Variation % / (n-1)</i>	<i>-</i>	<i>-2,80%</i>	<i>-4,78%</i>	<i>43,70%</i>	<i>-</i>	<i>-</i>	<i>0,03%</i>		
Total	Ajaccio	Bastia	Bonifacio	L'Ile-Rousse	Porto-Vecchio	Propriano	Total	Variation/V	Variation/%
Corsica Ferries	138 740	309 823	0	155 236	31 517	0	635 316	-92 966	-12,77%
La Méridionale	17 360	0	0	0	16 096	0	33 456	5 656	20,35%
Corsica Linéa	23 660	39 953	0	14 978	0	23 894	102 485	16 391	19,04%
Moby Lines	0	124 361	28 300	0	0	0	152 661	36 216	31,10%
Ichnusa Lines	0	0	17 310	0	0	0	17 310	-1 831	-9,57%
Total	179 760	474 137	45 610	170 214	47 613	23 894	941 228	-36 534	-3,74%
<i>Variation Volume / (n-1)</i>	<i>-33 359</i>	<i>-21 736</i>	<i>-2 292</i>	<i>16 942</i>	<i>-8 330</i>	<i>12 241</i>	<i>-36 534</i>		
<i>Variation % / (n-1)</i>	<i>-15,65%</i>	<i>-4,38%</i>	<i>-4,78%</i>	<i>11,05%</i>	<i>-14,89%</i>	<i>105,05%</i>	<i>-3,74%</i>		

Cumul depuis le 1er janvier

National	Ajaccio	Bastia	Bonifacio	L'Ile-Rousse	Porto-Vecchio	Propriano	Total	Variation/V	Variation/%
Corsica Ferries	453 682	478 359	0	223 856	75 277	0	1 231 174	-184 264	-13,02%
La Méridionale	78 686	0	0	0	63 138	0	141 824	22 769	19,12%
Corsica Linéa	93 301	194 279	0	59 935	398	83 286	431 199	42 942	11,06%
Total	625 669	672 638	0	283 791	138 813	83 286	1 804 197	-118 553	-6,17%
<i>Variation Volume / (n-1)</i>	<i>-64 625</i>	<i>-30 030</i>	<i>0</i>	<i>-22 500</i>	<i>-36 043</i>	<i>34 645</i>	<i>-118 553</i>		
<i>Variation % / (n-1)</i>	<i>-9,36%</i>	<i>-4,27%</i>	<i>-</i>	<i>-7,35%</i>	<i>-20,61%</i>	<i>71,23%</i>	<i>-6,17%</i>		
International	Ajaccio	Bastia	Bonifacio	L'Ile-Rousse	Porto-Vecchio	Propriano	Total	Variation/V	Variation/%
Corsica Ferries	4 119	592 672	0	57 343	3 774	0	657 908	17 219	2,69%
Moby Lines	0	278 058	112 967	0	0	0	391 025	108 723	38,51%
Ichnusa Lines	0	0	67 534	0	0	0	67 534	1 753	2,66%
Total	4 119	870 730	180 501	57 343	3 774	0	1 116 467	127 695	12,91%
<i>Variation Volume / (n-1)</i>	<i>-874</i>	<i>76 853</i>	<i>20 350</i>	<i>27 609</i>	<i>3 757</i>	<i>0</i>	<i>127 695</i>		
<i>Variation % / (n-1)</i>	<i>-17,50%</i>	<i>9,68%</i>	<i>12,71%</i>	<i>92,85%</i>	<i>22100,00%</i>	<i>-</i>	<i>12,91%</i>		
Total	Ajaccio	Bastia	Bonifacio	L'Ile-Rousse	Porto-Vecchio	Propriano	Total	Variation/V	Variation/%
Corsica Ferries	457 801	1 071 031	0	281 199	79 051	0	1 889 082	-167 045	-8,12%
La Méridionale	78 686	0	0	0	63 138	0	141 824	22 769	19,12%
Corsica Linéa	93 301	194 279	0	59 935	398	83 286	431 199	42 942	11,06%
Moby Lines	0	278 058	112 967	0	0	0	391 025	108 723	38,51%
Ichnusa Lines	0	0	67 534	0	0	0	67 534	1 753	2,66%
Total	629 788	1 543 368	180 501	341 134	142 587	83 286	2 920 664	9 142	0,31%
<i>Variation Volume / (n-1)</i>	<i>-65 499</i>	<i>46 823</i>	<i>20 350</i>	<i>5 109</i>	<i>-32 286</i>	<i>34 645</i>	<i>9 142</i>		
<i>Variation % / (n-1)</i>	<i>-9,42%</i>	<i>3,13%</i>	<i>12,71%</i>	<i>1,52%</i>	<i>-18,46%</i>	<i>71,23%</i>	<i>0,31%</i>		